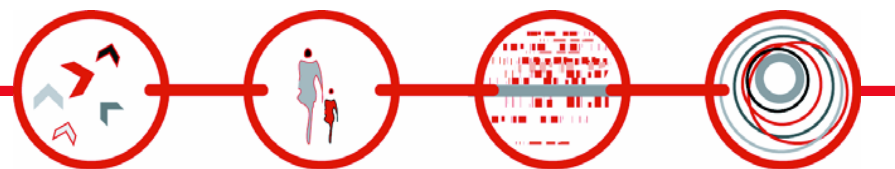
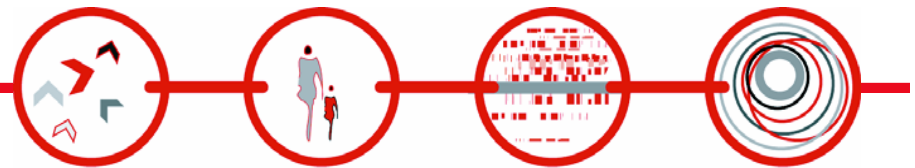


Information om hur man följer PTS auktion av tillstånd i 3,6-3,8 GHz-bandet



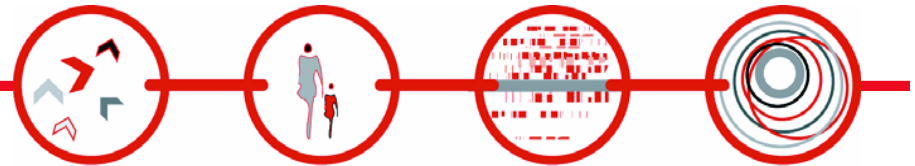
Tider

- Auktionen startar den 12 november
- Första dagen: kl. 10.00-16.30
- Övriga dagar kl. 9.00-16.30 (vardagar)
- Lunchpaus 1 timme
- Auktionen avslutas när en runda avslutats utan att bud lagts eller någon passat
- Uppskattningsvis kommer auktionen pågå 1-2 veckor



Tillstånden

- Auktionen omfattar 1 160 tillstånd, fyra i varje kommun
- Två FDD- och två TDD-tillstånd i varje kommun
- I övrigt är tillstånden teknik- och tjänsteneutrala, dvs tillståndshavaren väljer själv teknik och användningsområde inom ramen för tillståndsvillkoren
- Inga utbyggnadskrav



Auktionen

- Genomförs i slutna budrundor över internet
- Närstående företag får inte lägga bud i samma kommun
- Varje budgivare kan bara ha ett bud i varje kommun, men man kan flytta mellan de fyra tillstånden i kommunen
- I första budrundan måste man lägga bud i alla kommuner man vill ha tillstånd i
- I nästa runda måste man lägga bud annars förlorar man budrätten i kommunen (om man inte har gällande högsta bud eller passar)
- På grund av rätten att flytta bud kan aktivitet på nytt uppstå i tillstånd där budgivningen legat stilla – inga tillstånd är vunna förrän hela auktionen är avslutad!



Publik rapport efter varje runda

- Efter varje runda publiceras anonymiserad information i en publik rapport
- Rapporten visar, för respektive tillstånd:
 - gällande högsta bud (i kronor)
 - antal nya bud
 - antal bindande bud
- Rapporten nås via en länk på PTS webbplats:
www.pts.se/bwa-auktion



Publik rapport

Schema		Budgivning		Rapporter		Filter		Meddelanden		Användarprofil				
Budgivningsrapport		Publik rapport		Runda: 1										
Publik rapport - Runda 1														
Län	Kommun	Folkmängd	FDD1			FDD2			TDD1			TDD2		
			Högsta	Nytt	Bind.	Högsta	Nytt	Bind.	Högsta	Nytt	Bind.	Högsta	Nytt	Bind.
Blekinge	Karlshamn	31 179	6 000	1	1	6 000	0	0	6 000	4	4	6 000	0	0
	Karlskrona	61 844	12 000	1	1	12 000	0	0	12 000	3	3	12 000	0	0
	Olofström	13 355	3 000	1	1	3 000	0	0	3 000	4	4	3 000	0	0
	Ronneby	28 443	6 000	1	1	6 000	0	0	6 000	4	4	6 000	0	0
	Sölvesborg	16 615	3 000	1	1	3 000	0	0	3 000	4	4	3 000	0	0
Dalarna	Avesta	21 963	4 000	1	1	4 000	0	0	4 000	3	3	4 000	0	0
	Borlänge	47 399	9 000	1	1	9 000	0	0	9 000	3	3	9 000	0	0
	Falun	55 267	11 000	1	1	11 000	0	0	11 000	3	3	11 000	0	0
	Gagnef	10 080	2 000	1	1	2 000	0	0	2 000	3	3	2 000	0	0
	Hedemora	15 380	3 000	1	1	3 000	0	0	3 000	3	3	3 000	0	0
	Leksand	15 450	3 000	1	1	3 000	0	0	3 000	3	3	3 000	0	0
	Ludwika	25 477	5 000	1	1	5 000	0	0	5 000	3	3	5 000	0	0
	Malung	10 518	2 000	1	1	2 000	0	0	2 000	3	3	2 000	0	0
	Mora	20 159	4 000	1	1	4 000	0	0	4 000	3	3	4 000	0	0
	Orsa	7 026	1 000	1	1	1 000	0	0	1 000	3	3	1 000	0	0
	Rättvik	10 884	2 000	1	1	2 000	0	0	2 000	3	3	2 000	0	0
	Smedjebacken	10 715	2 000	1	1	2 000	0	0	2 000	3	3	2 000	0	0
	Säter	10 991	2 000	1	1	2 000	0	0	2 000	3	3	2 000	0	0

Högsta = gällande högsta bud på respektive tillstånd i denna runda (antal kronor)

Publik rapport

Schema		Budgivning		Rapporter		Filter		Meddelanden		Användarprofil				
Budgivningsrapport		Publik rapport		Runda: 1										
Publik rapport - Runda 1														
Län	Kommun	Folkmängd	FDD1			FDD2			TDD1			TDD2		
			Högsta	Nytt	Bind.	Högsta	Nytt	Bind.	Högsta	Nytt	Bind.	Högsta	Nytt	Bind.
Blekinge	Karlshamn	31 179	6 000	1	1	6 000	0	0	6 000	4	4	6 000	0	0
	Karlskrona	61 844	12 000	1	1	12 000	0	0	12 000	3	3	12 000	0	0
	Olofström	13 355	3 000	1	1	3 000	0	0	3 000	4	4	3 000	0	0
	Ronneby	28 443	6 000	1	1	6 000	0	0	6 000	4	4	6 000	0	0
	Sölvesborg	16 615	3 000	1	1	3 000	0	0	3 000	4	4	3 000	0	0
Dalarna	Avesta	21 963	4 000	1	1	4 000	0	0	4 000	3	3	4 000	0	0
	Borlänge	47 399	9 000	1	1	9 000	0	0	9 000	3	3	9 000	0	0
	Falun	55 267	11 000	1	1	11 000	0	0	11 000	3	3	11 000	0	0
	Gagnef	10 080	2 000	1	1	2 000	0	0	2 000	3	3	2 000	0	0
	Hedemora	15 380	3 000	1	1	3 000	0	0	3 000	3	3	3 000	0	0
	Leksand	15 450	3 000	1	1	3 000	0	0	3 000	3	3	3 000	0	0
	Ludwika	25 477	5 000	1	1	5 000	0	0	5 000	3	3	5 000	0	0
	Malung	10 518	2 000	1	1	2 000	0	0	2 000	3	3	2 000	0	0
	Mora	20 159	4 000	1	1	4 000	0	0	4 000	3	3	4 000	0	0
	Orsa	7 026	1 000	1	1	1 000	0	0	1 000	3	3	1 000	0	0
	Rättvik	10 884	2 000	1	1	2 000	0	0	2 000	3	3	2 000	0	0
	Smedjebacken	10 715	2 000	1	1	2 000	0	0	2 000	3	3	2 000	0	0
	Säter	10 991	2 000	1	1	2 000	0	0	2 000	3	3	2 000	0	0

Nytt = antal nya bud som lagts på respektive tillstånd i denna runda

Publik rapport

Schema Budgivning **Rapporter** Filter Meddelanden Användarprofil

Budgivningsrapport **Publik rapport** Runda: 1

Publik rapport - Runda 1

Län	Kommun	Folkmängd	FDD1			FDD2			TDD1			TDD2		
			Högsta	Nytt	Bind.	Högsta	Nytt	Bind.	Högsta	Nytt	Bind.	Högsta	Nytt	Bind.
0						0	0	6 000			4	6 000	0	0
0						0	12 000		3		3	12 000	0	0
0									4		4	3 000	0	0
0									4		4	6 000	0	0
0						0			4		4	3 000	0	0
0						4 000			3		3	4 000	0	0
0						9 000			3		3	9 000	0	0
0						11 000			3		3	11 000	0	0
0						2 000			3		3	2 000	0	0
0						3 000			3		3	3 000	0	0
0						3 000			3		3	3 000	0	0
0						5 000			3		3	5 000	0	0
0						2 000			3		3	2 000	0	0
0						4 000			3		3	4 000	0	0
0						1 000			3		3	1 000	0	0
0						2 000			3		3	2 000	0	0
0						2 000			3		3	2 000	0	0
0						2 000			3		3	2 000	0	0

Bind.= totala antalet bindande bud som finns på respektive tillstånd (varav ett är rangordnat som gällande högsta bud).

Antalet bindande bud på ett tillstånd kan minska eller öka vid flytt av bud från ett tillstånd till ett annat i kommunen.

Publik rapport

Schema | Budgivning | **Rapporter** | Filter | Meddelanden | Användarprofil

Budgivningsrapport | **Publik rapport** | Runda: 1

Publik rapport - Runda 1

Ni kan välja att se publika rapporter från varje runda

L	B	FDD1	FDD2		TDD1			TDD2						
			Nytt	Bind.	Högsta	Nytt	Bind.	Högsta	Nytt	Bind.	Högsta	Nytt	Bind.	
		1	1	6 000	0	0	6 000	4	4	6 000	0	0		
		1	1	12 000	0	0	12 000	3	3	12 000	0	0		
		1	1	3 000	0	0	3 000	4	4	3 000	0	0		
		1	1	6 000	0	0	6 000	4	4	6 000	0	0		
		1	1	3 000	0	0	3 000	4	4	3 000	0	0		
Dalarna	Avesta	21 963	4 000	1	1	4 000	0	0	4 000	3	3	4 000	0	0
	Borlänge	47 399	9 000	1	1	9 000	0	0	9 000	3	3	9 000	0	0
	Falun	55 267	11 000	1	1	11 000	0	0	11 000	3	3	11 000	0	0
	Gagnef	10 080	2 000	1	1	2 000	0	0	2 000	3	3	2 000	0	0
	Hedemora	15 380	3 000	1	1	3 000	0	0	3 000	3	3	3 000	0	0
	Leksand	15 450	3 000	1	1	3 000	0	0	3 000	3	3	3 000	0	0
	Ludvika	25 477	5 000	1	1	5 000	0	0	5 000	3	3	5 000	0	0
	Malung	10 518	2 000	1	1	2 000	0	0	2 000	3	3	2 000	0	0
	Mora	20 159	4 000	1	1	4 000	0	0	4 000	3	3	4 000	0	0
	Orsa	7 026	1 000	1	1	1 000	0	0	1 000	3	3	1 000	0	0
	Rättvik	10 884	2 000	1	1	2 000	0	0	2 000	3	3	2 000	0	0
	Smedjebacken	10 715	2 000	1	1	2 000	0	0	2 000	3	3	2 000	0	0
Säter	10 991	2 000	1	1	2 000	0	0	2 000	3	3	2 000	0	0	