

# Hushållens användning av fri-TV 2016

På uppdrag av Post- och telestyrelsen



## Bakgrund och syfte

- Post- och telestyrelsen (PTS) har gett Sweco Society i uppdrag att genomföra en undersökning för att kartlägga hur stor andel av de svenska hushållen som enbart har så kallad fri-TV, det vill säga incidensgraden för fri-TV.
- Med fri-TV avses de kanaler som kan tas emot via TV-antenn och digital-TV box utan abonnemang. Hushållet kan enbart se SVT:s kanaler (SVT1, SVT2, SVT24, Barnkanalen och Kunskapskanalen) samt TV4 och TV6.
- Hushållet ska ha en digitalbox utan kort eller inbyggd i sin TV, de ska inte ha utgifter för några kommersiella kanaler.
- Från och med 2014 års undersökning ställdes en extra kontrollfråga för att säkerställa att hushållet verkligen har fri-TV (*Kan ni i ditt hushåll se TV3?*)

## Genomförande

- Undersökningen har genomförts med hjälp av telefonintervjuer. 1 350 intervjuer genomfördes under perioden 10 november – 30 november 2016.
- 118 intervjuer har genomförts med personer som enbart har fri-TV i den ordinarie bostaden.
- Undersökningen är genomförd med hjälp av ett så kallat överurval. Detta innebär att ett stort urval dras och att datainsamlingen avslutas när önskat antal svar erhållits. Svarsfrekvensen framgår på sida 40.
- Urvalet har utgjorts av slumpmässigt utvalda hushåll i Sverige. Svarspersonerna har avgränsats till de personer i hushållet som är 18 år eller äldre och som är insatta i vilka TV-leverantörer hushållet har.
- Svaren avseende 2016 har viktats efter SCB:s fördelning över typ av bostad\*. Tidigare års resultat är oviktade, vilket bör noteras vid jämförelser mellan åren.
- I årets undersökning har en kontrollfråga tagits bort avseende om hushållet har en digitalbox utan kort eller inbyggd i sin TV. Anledningen var att många av de intervjuade upplevde frågan som svår att besvara. Effekten blir att fler hushåll i årets undersökning definieras som ett fri-TV hushåll än tidigare år.

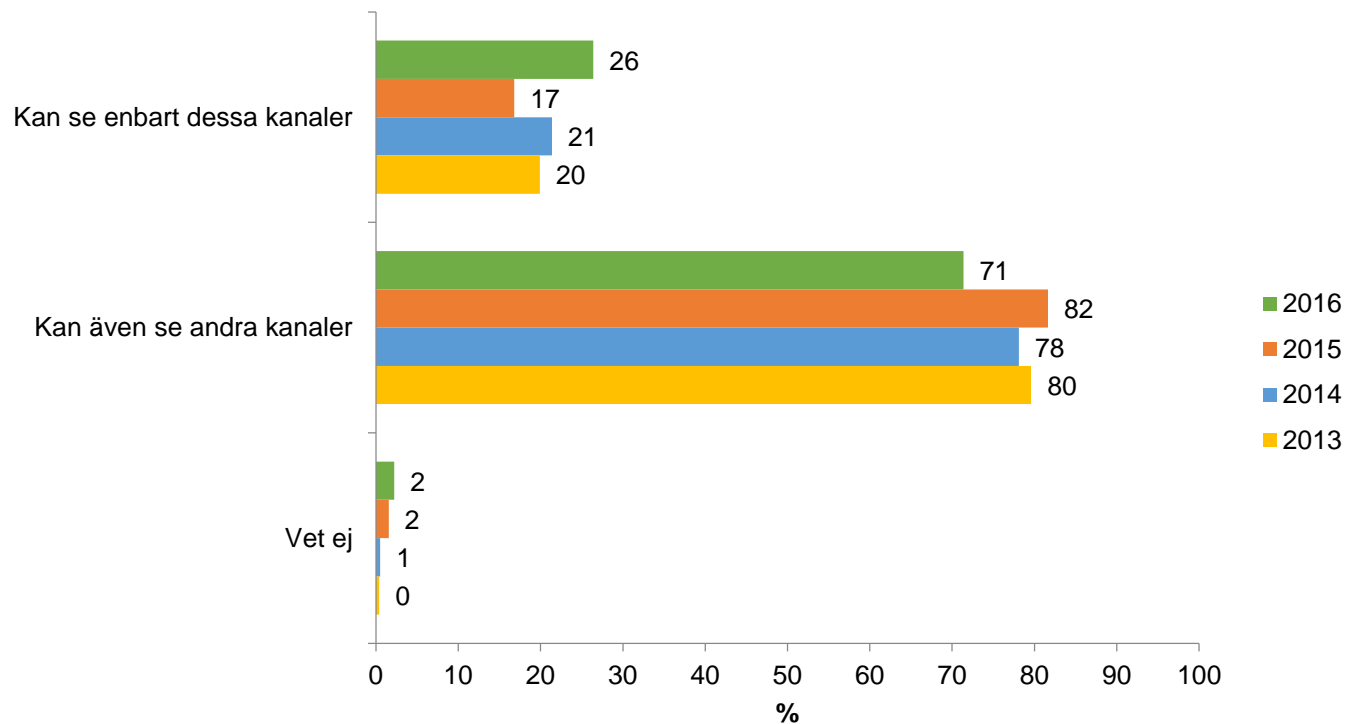
\* För mer information om SCB:s fördelning efter bostadstyp, se [www.statistikdatabasen.scb.se](http://www.statistikdatabasen.scb.se).

## Resultaten i korthet

- Knappt 8 procent av de svenska hushållen har enbart fri-TV vilket motsvarar ca 354 000 hushåll (baserat på antalet hushåll enligt SCB). Det är en minskning jämfört med 2015.
- Fri-TV är vanligast bland de som bor i villa. Bland dessa hushåll har 13 procent enbart fri-TV, följt av de som bor i hyresrätt, där knappt 6 procent uppger att de enbart har fri-TV. Minst vanligt är fri-TV i bostadsrätt.
- Nio av tio hushåll med fri-TV tror att de kommer att fortsätta ta emot TV på samma sätt om 12 månader, vilket är en liten ökning jämfört med 2015. Andelen som planerar att byta är 5 procent.
- Av de svarande har drygt var fjärde tillgång till ett fritidshus. Av dessa har var tredje hushåll enbart fri-TV i fritidsboendet, vilket är en minskning jämfört med 2015.
- Drygt vart tredje hushåll väljer att betala för andra TV-tjänster, som t.ex. Netflix, HBO, Via Play, vilket är en svag ökning jämfört med 2015. För de med enbart fri-TV är andelen 22 procent.

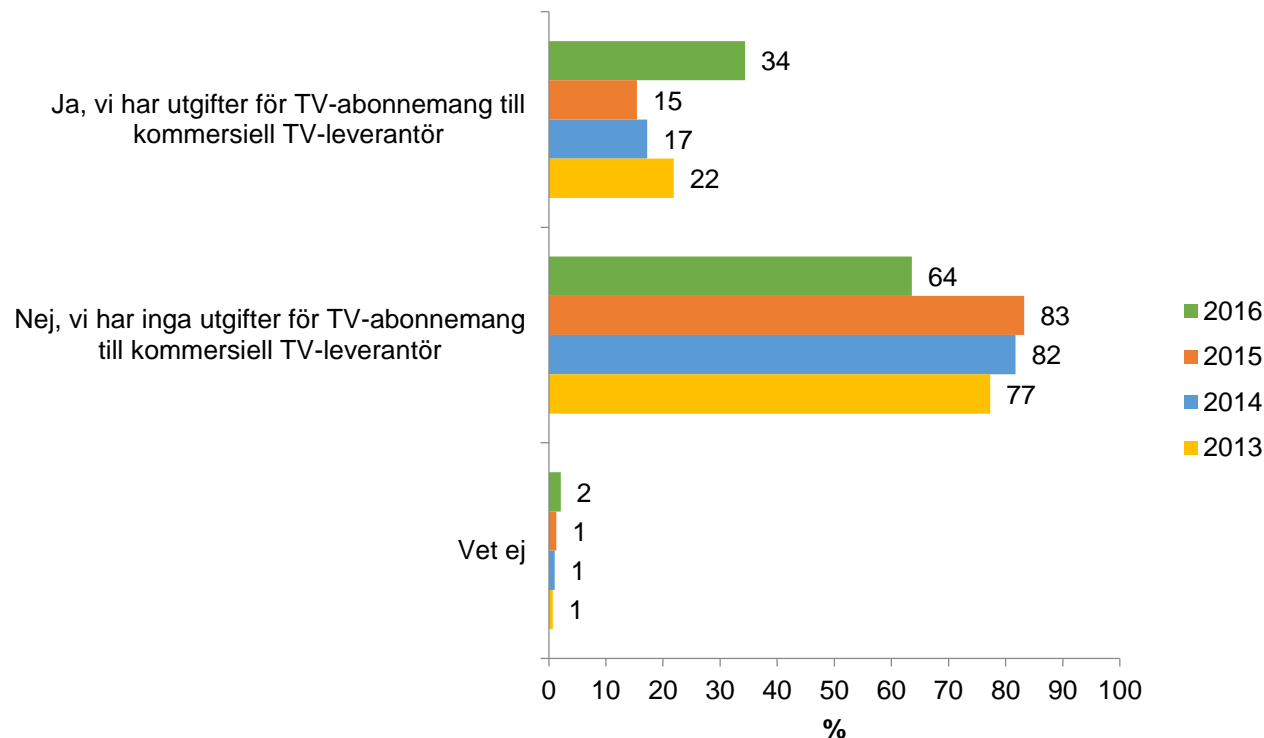
# Kan ditt hushåll enbart se SVT1, SVT2, SVT24, TV4, TV6, Barnkanalen och Kunskapskanalen?

*Svarsbas år 2016: Samtliga (1350)*



## Har ditt hushåll utgifter för något TV-abonnemang som ni betalar till en kommersiell TV-leverantör?

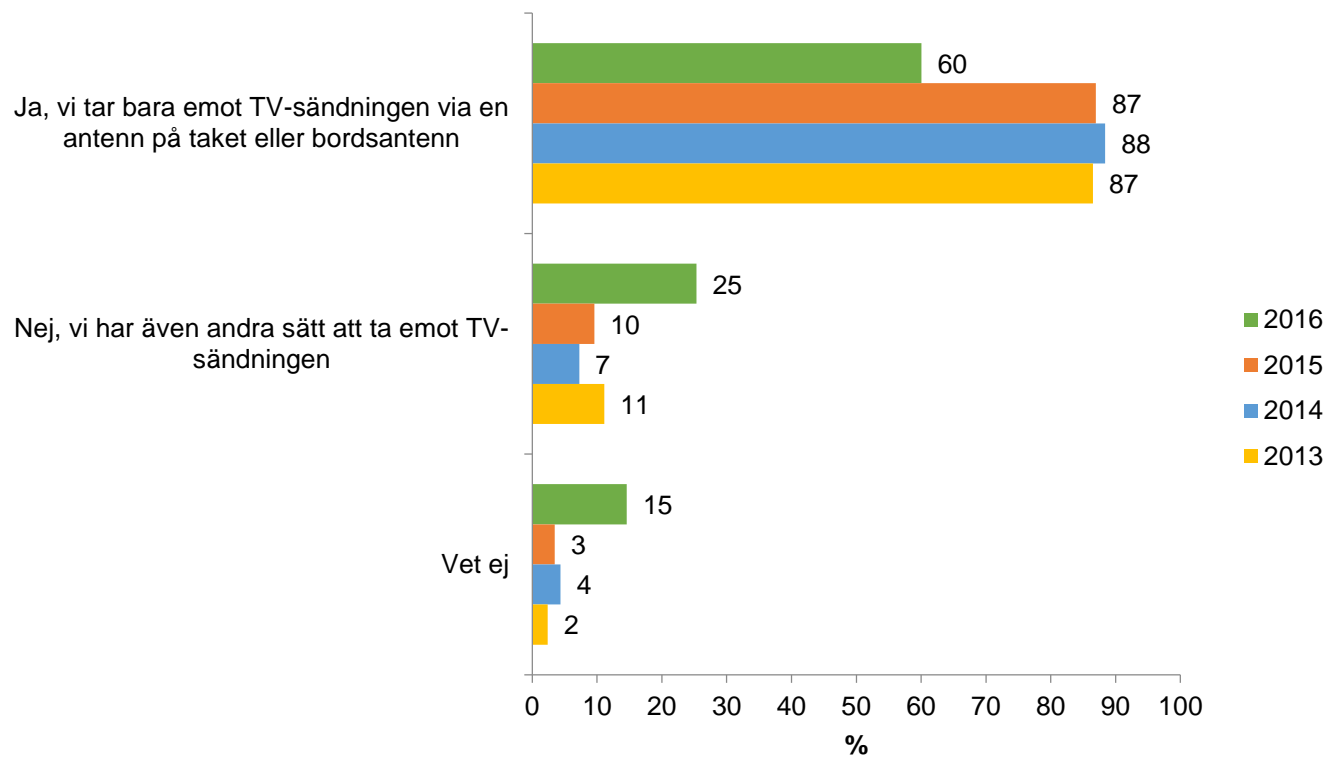
**Svarsbas år 2016: Kan enbart se SVT1, SVT2... (351)**



*Svaren avseende 2016 har viktats efter SCB:s fördelning över typ av bostad. Tidigare års resultat är oviktade vilket bör noteras vid jämförelser mellan åren. I årets undersökning har även en kontrollfråga tagits bort avseende om hushållet har en digitalbox utan kort eller inbyggd i sin TV. Effekten blir att fler hushåll i årets undersökning definieras som ett fri-TV hushåll än tidigare år.*

**Tar ert hushåll emot sändningen med en antenn på taket eller via en s.k. bordsantenn dvs. är antenn det enda mottagningssätt som ni har?**

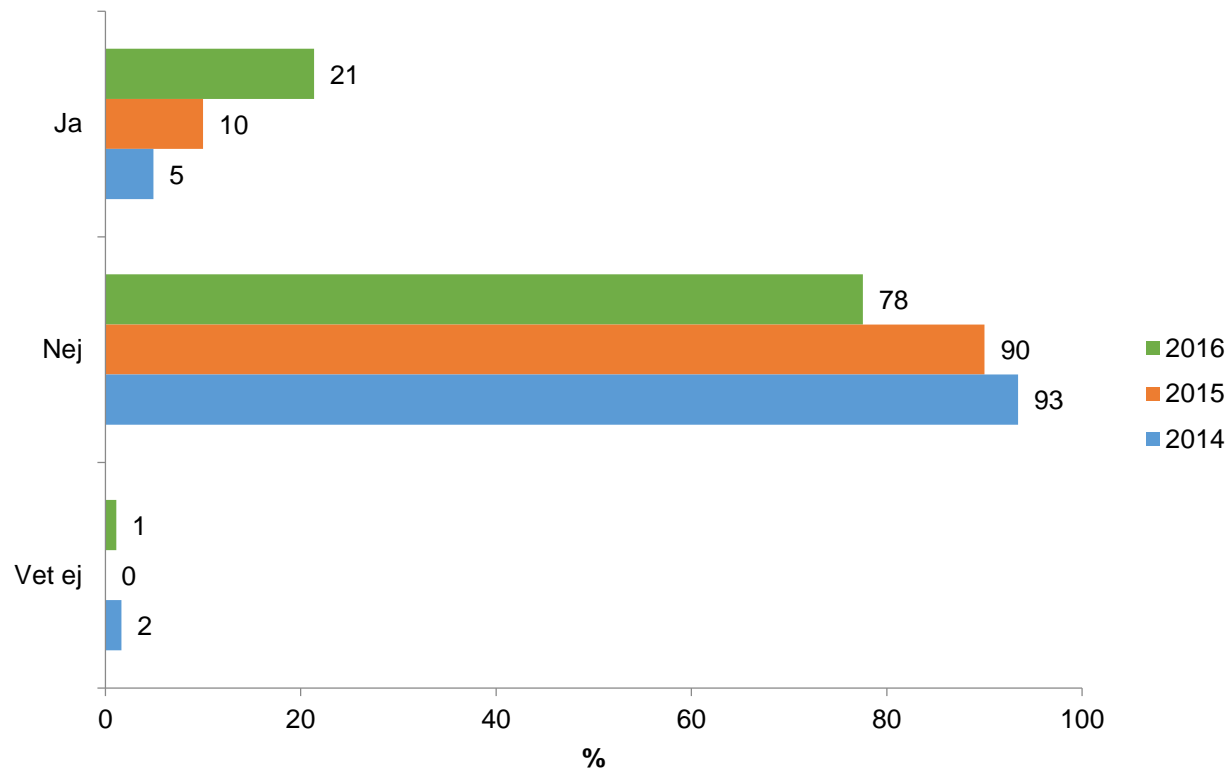
**Svarsbas år 2016: Har inga utgifter till kommersiell leverantör... (223)**



*Svaren avseende 2016 har viktats efter SCB:s fördelning över typ av bostad. Tidigare års resultat är oviktade vilket bör noteras vid jämförelser mellan åren. I årets undersökning har även en kontrollfråga tagits bort avseende om hushållet har en digitalbox utan kort eller inbyggd i sin TV. Effekten blir att fler hushåll i årets undersökning definieras som ett fri-TV hushåll än tidigare år.*

## Kan ni ditt hushåll se TV3?

**Svarsbas år 2016: Tar emot sändningen med antenn på taket (144)**



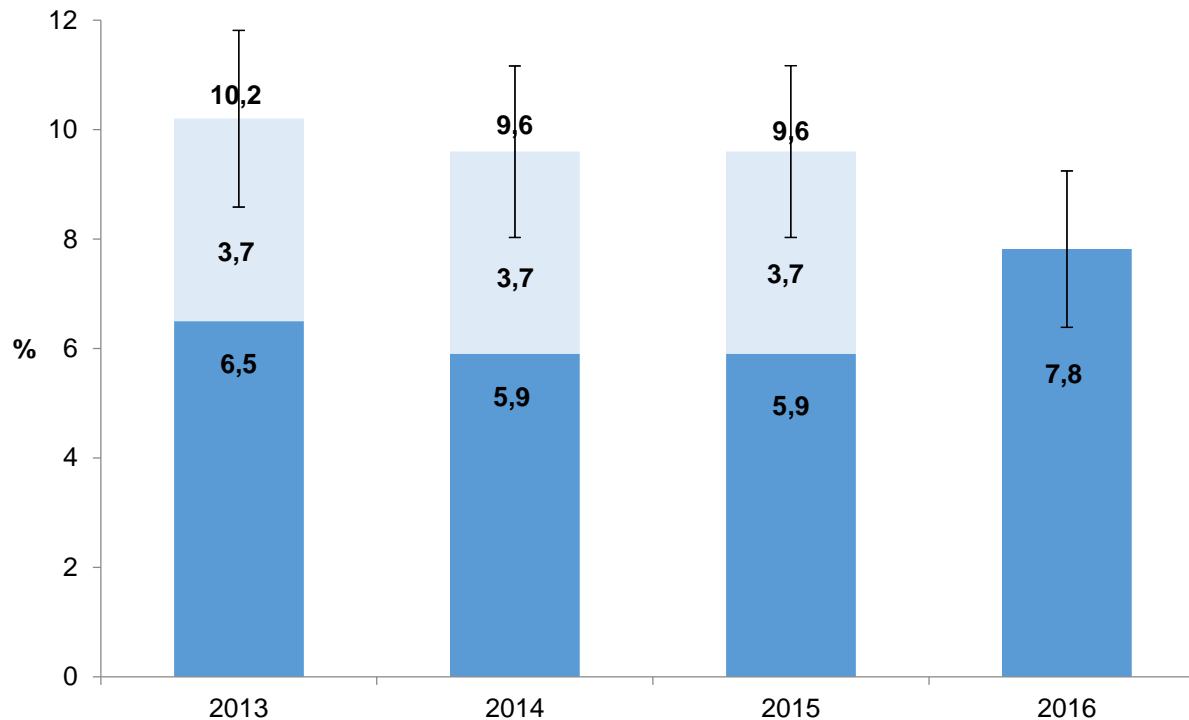
*Svaren avseende 2016 har viktats efter SCB:s fördelning över typ av bostad. Tidigare års resultat är oviktade vilket bör noteras vid jämförelser mellan åren. I årets undersökning har även en kontrollfråga tagits bort avseende om hushållet har en digitalbox utan kort eller inbyggd i sin TV. Effekten blir att fler hushåll i årets undersökning definieras som ett fri-TV hushåll än tidigare år.*



## Incidensgraden av fri-TV i det ordinarie boendet\* (har enbart fri-TV)

**Svarsbas år 2016: Samtliga (1350)**

**De svarta staplarna visar 95-procentiga konfidensintervall. Beräknat på 118 hushåll med fri-TV.**



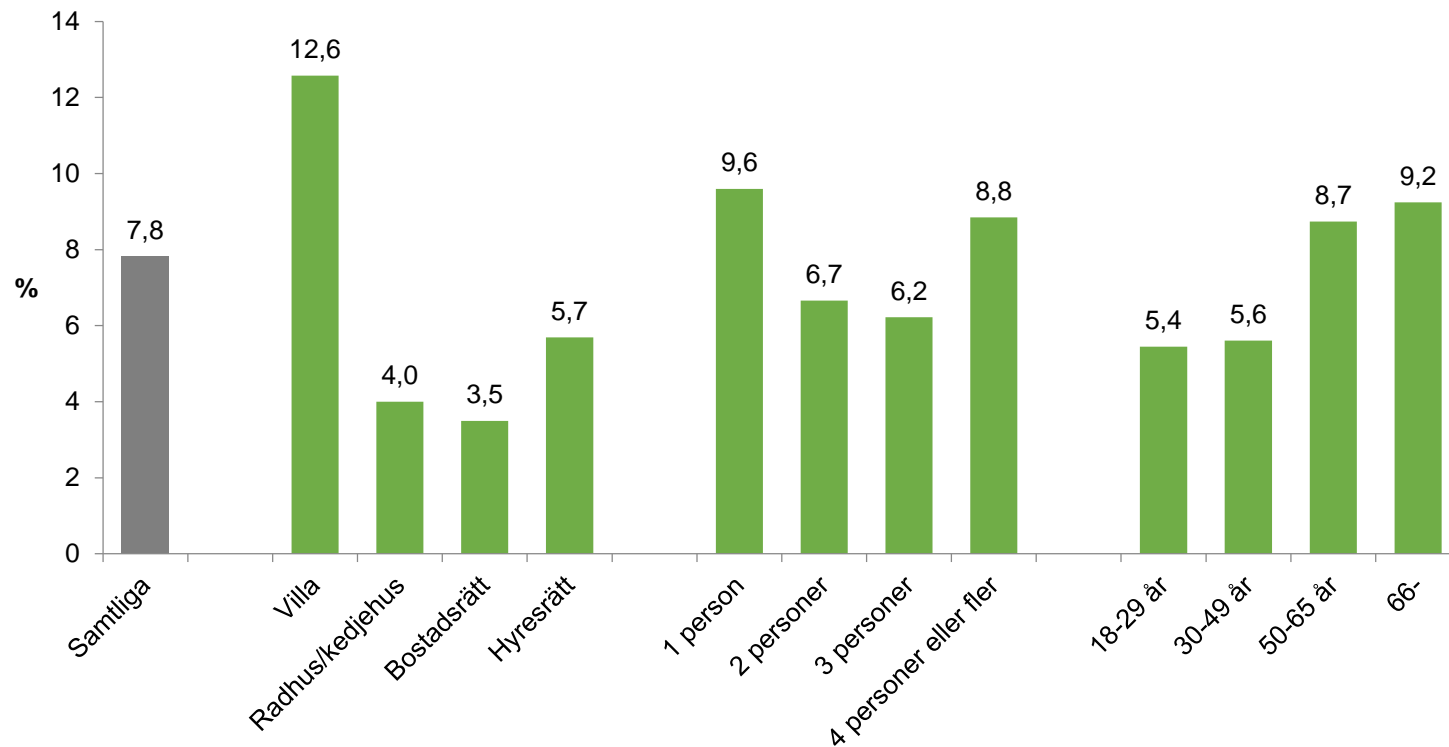
*Incidensgraden för 2013-2016 har viktats utifrån SCB:s fördelning över typ av bostad.*

*I årets undersökning har emellertid en kontrollfråga tagits bort avseende om hushållet har en digitalbox utan kort eller inbyggd i sin TV. Effekten blir att fler hushåll i årets undersökning definieras som ett fri-TV hushåll än tidigare år vilket ökar incidensgraden med 3,7 procentenheter. För att kunna jämföra 2016 års resultat med tidigare år läggs 3,7 procentenheter till tidigare års beräknade incidensgrader.*

*I 2013 års undersökning fanns ej frågan om TV3 med vilket gör att incidensgraden är något överskattad.*

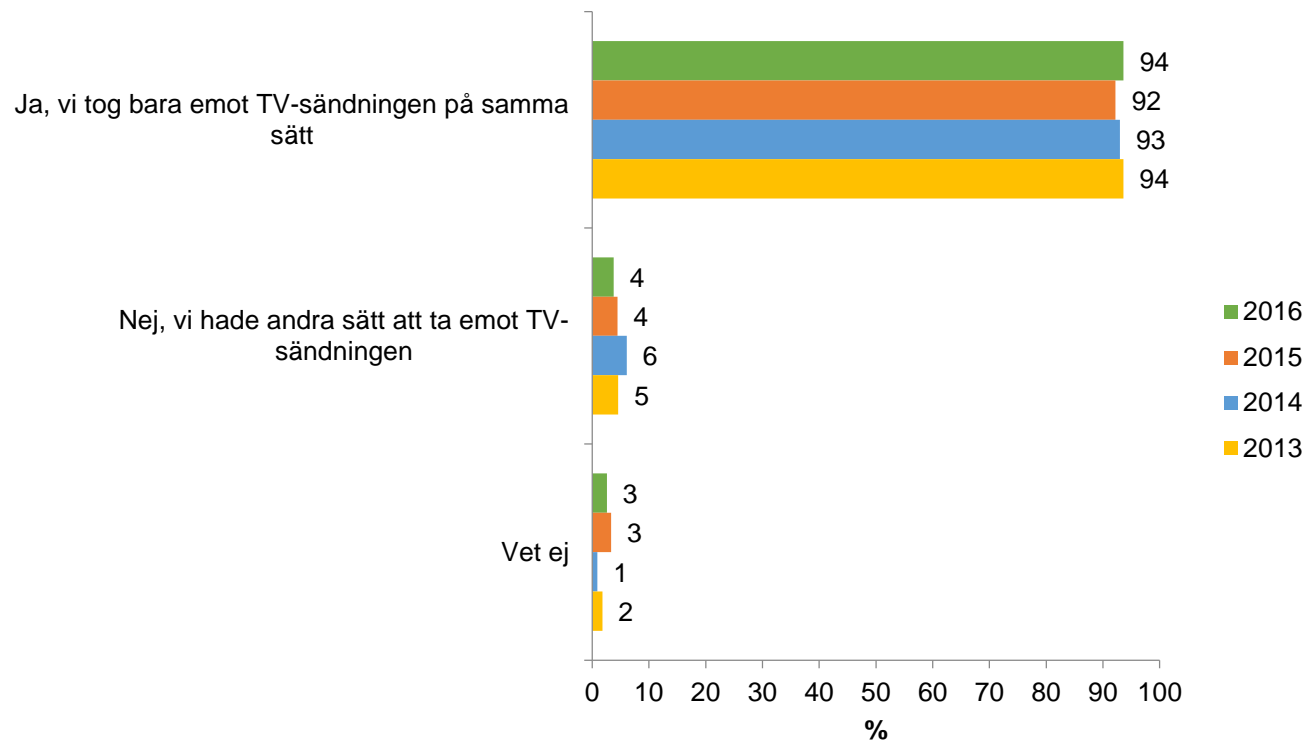
# Incidensgraden av fri-TV i det ordinarie boendet efter bostadsform, hushållsstorlek och ålder.

**Svarsbas år 2016: Samtliga (1350).**



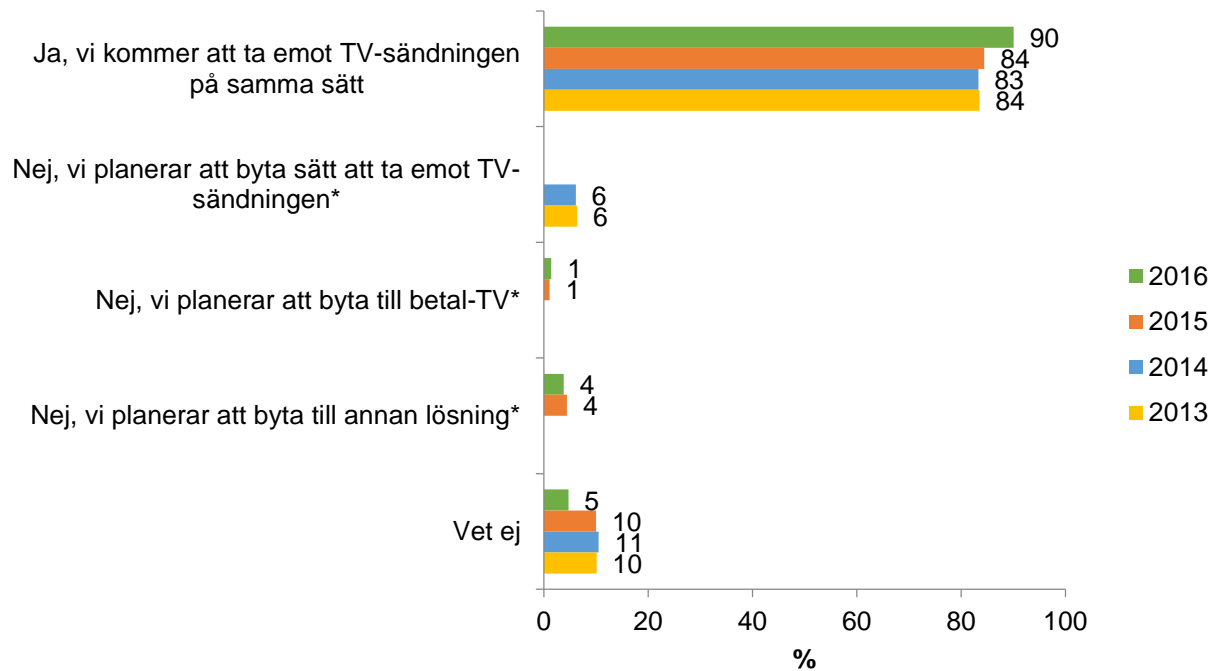
*Sex av tio av hushåll som har fri-TV bor i villa.*

## Tog ert hushåll för 12 månader sedan emot sändningen på samma sätt? Svarsbas år 2016: Har fri-TV (118)



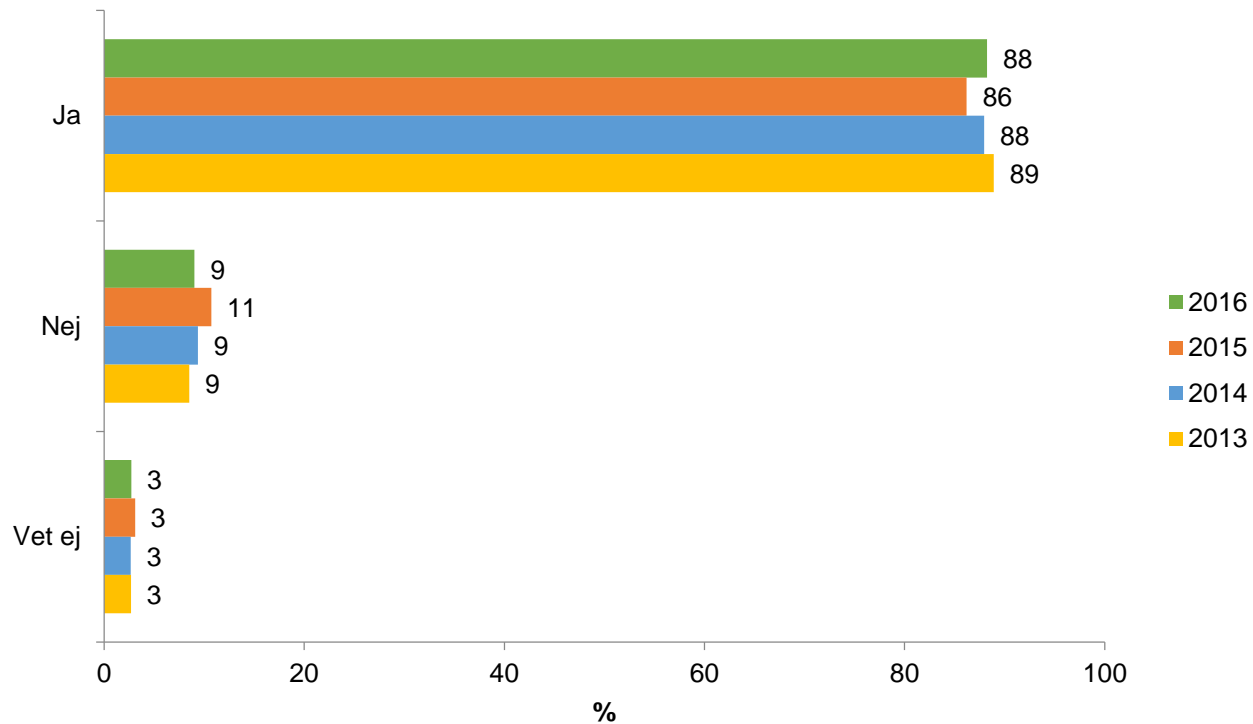
## Hur tror du att ert hushåll kommer att ta emot TV om 12 månader? På samma sätt?

**Svarsbas år 2016: Har fri-TV (118)**

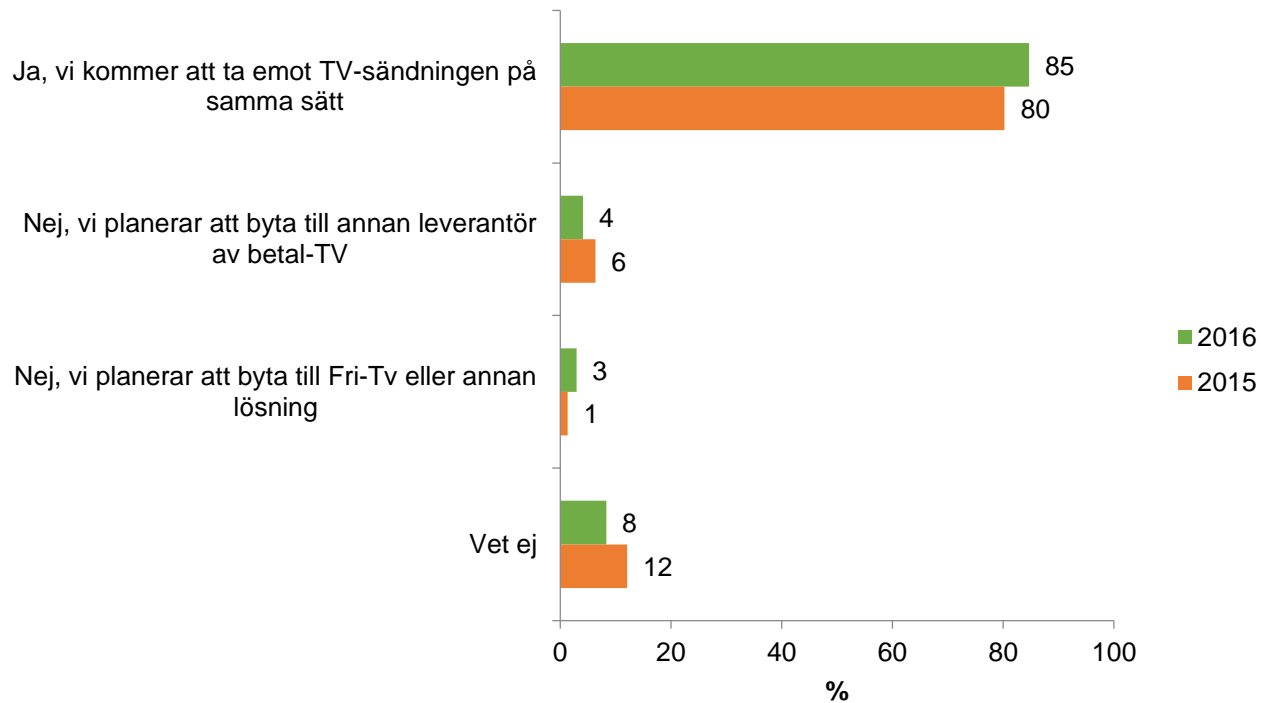


\* Från 2015 finns två svarsalternativ för de som planerar att byta sätt att ta emot TV-sändningen. Tidigare år fanns bara ett alternativ.

**Tog ert hushåll för 12 månader sedan emot sändningen på samma sätt?**  
**Svarsbas år 2016: Har ej fri-TV (1232)**



**Hur tror du att ert hushåll kommer att ta emot TV om 12 månader? På samma sätt?  
Svarsbas år 2016: Har ej fri-TV (1232)**



Ny fråga från 2015.

## Kundrärlighet bland dem som har fri-TV idag

### Svarsbas 2016: 118



#### År 2016

- 118 hushåll har fri-TV idag.

#### För 12 månader sedan

- Bland dessa 118 hushåll hade 94 % fri-TV för 12 månader sedan. 4 % hade en annan lösning och 3 % vet inte.

#### Om 12 månader

- Bland de 118 hushåll som har fri-TV idag tror 5 % att de kommer ha en annan lösning om 12 månader. 90 % tror att de kommer att ha samma lösning och 5 % vet inte.

## Kundrärlighet bland dem som inte har fri-TV idag

### Svarsbas 2016: 1232



#### År 2016

- 1232 hushåll har inte fri-TV idag.

#### För 12 månader sedan

- Bland dem som inte har fri-TV idag uppger 88 % att de tog emot TV sändningen på samma sätt för 12 månader sedan. 9 % uppger att de hade en annan lösning och 3 % svarar att de inte vet.

#### Om 12 månader

- Bland dem som inte har fri-TV idag tror 7 % att de kommer ha en annan lösning om 12 månader. 85 % tror att de kommer att ha samma lösning och 8 % vet inte.



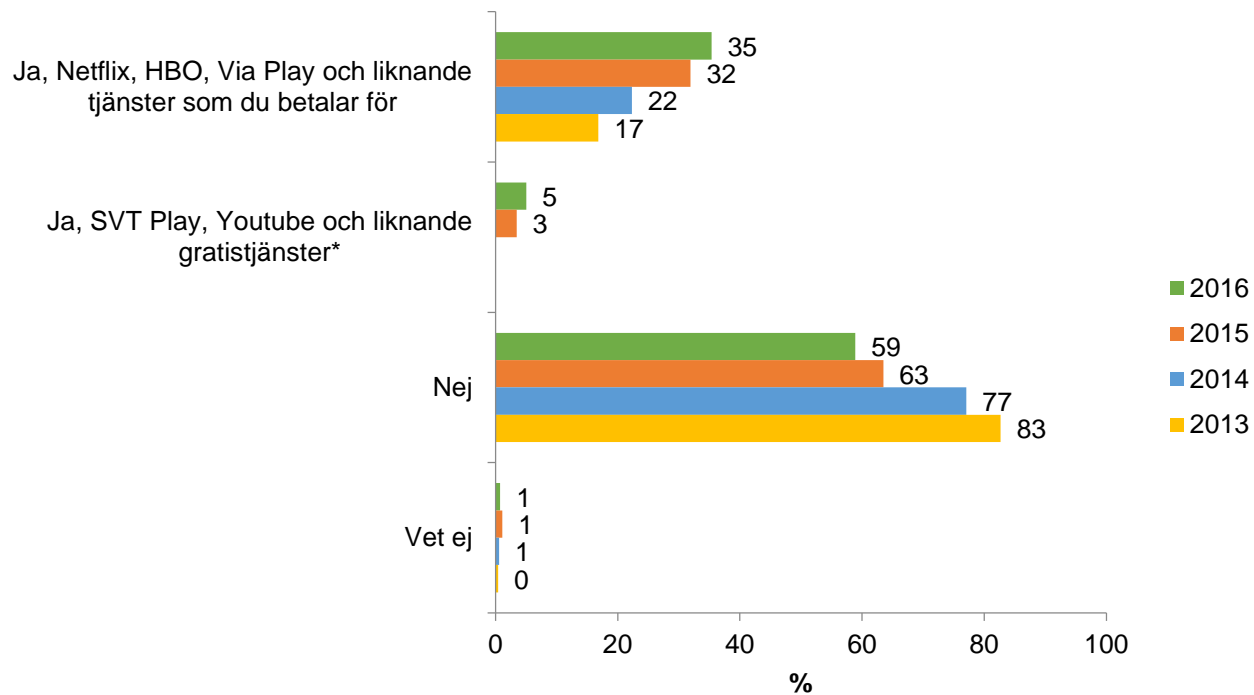
Följdfråga till de som svarat att de inte har Fri-TV idag men hade det för 12 månader sedan.

## Varför har du/ditt hushåll slutat titta på Fri-TV?

- Jag har skaffat mig en Viasat-box för att få fler kanaler.
- Vi har flyttat och det fanns fiber i byggnaden som vi valde istället.
- Bostadsrättsföreningen dealade till sig en bra deal annars hade vi fortsatt.
- Bättre bild på TV:n
- Kändes som för lite utbud
- Vi var tvungna att skaffa boxer för att kunna se OS i somras som gick på kanal 3 och 10.

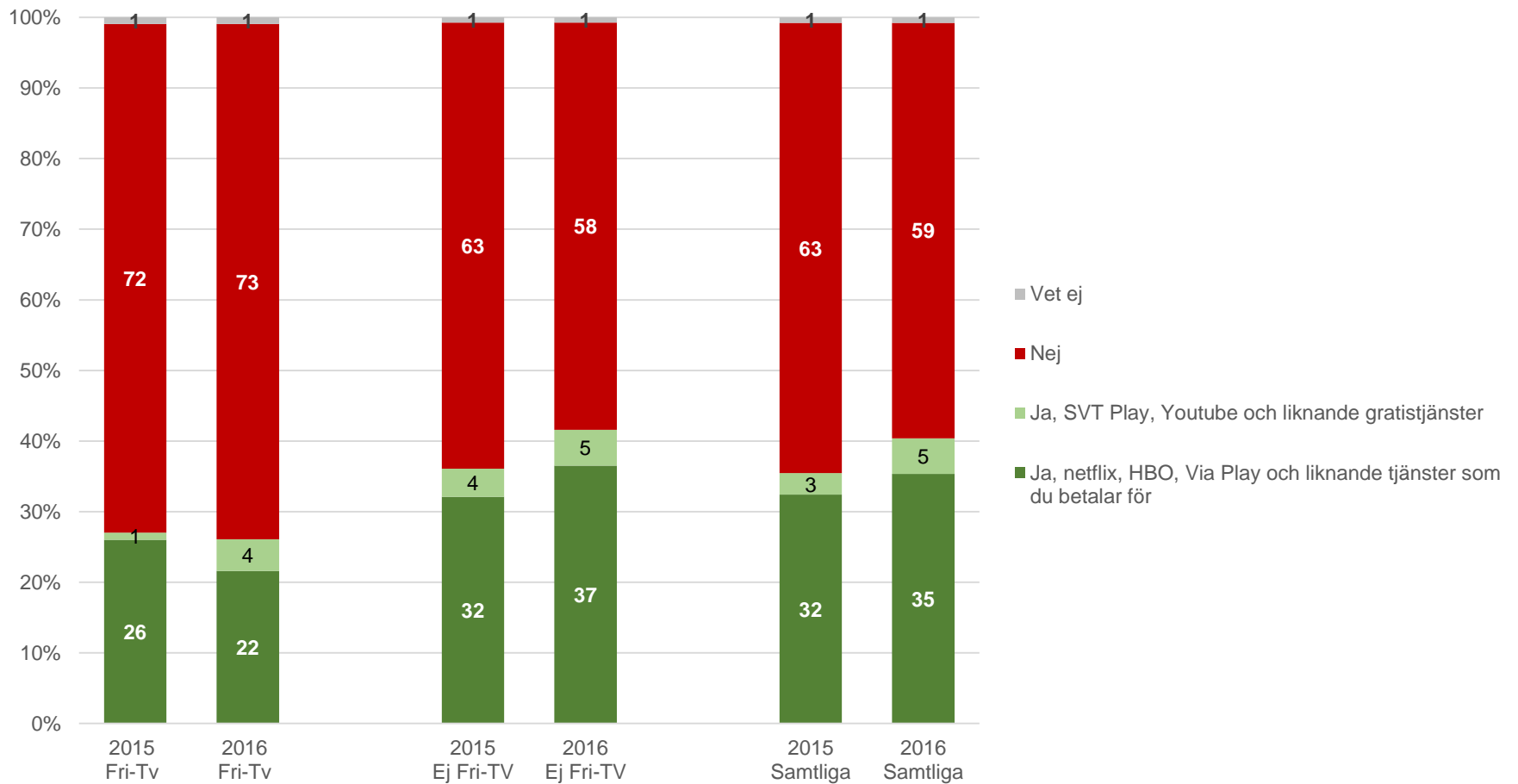
Övriga svarade Vet ej på frågan.

## F12. Har du idag även andra tv-tjänster t.ex. Netflix, HBO, Via Play? Svarsbas år 2016: Samtliga (1350)

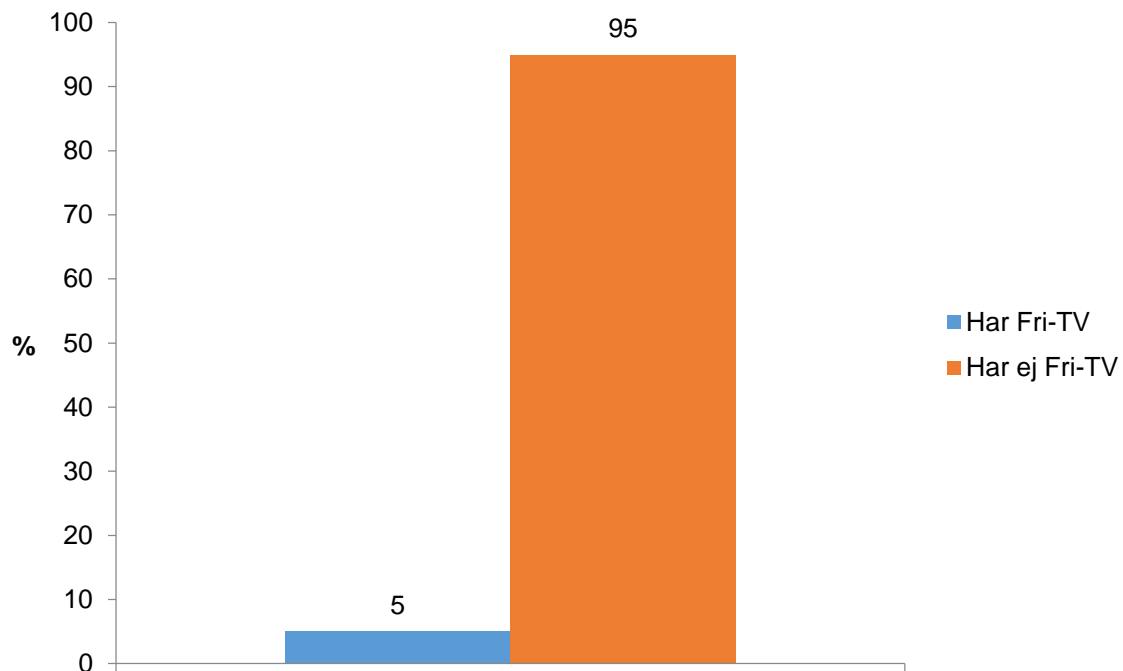


\* Nytt svarsalternativ från 2015.

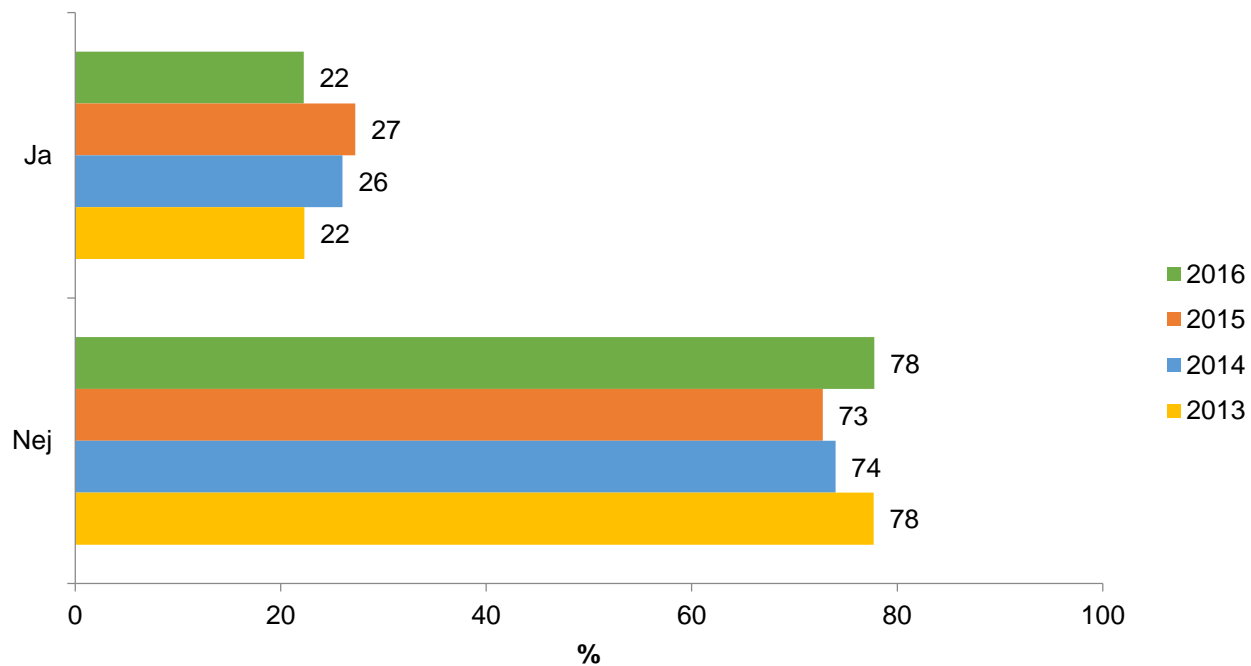
## Har du idag även andra tv-tjänster t.ex. Netflix, HBO, Via Play? Svarsbas år 2016: Samtliga (1350)



**Andel som har fri-TV, respektive inte har fri-TV, bland hushåll som uppgivit att de har andra TV-tjänster t.ex. Netflix, HBO, SVT Play, Via Play**  
**Svarsbas 2016: *Har andra tjänster (551)***

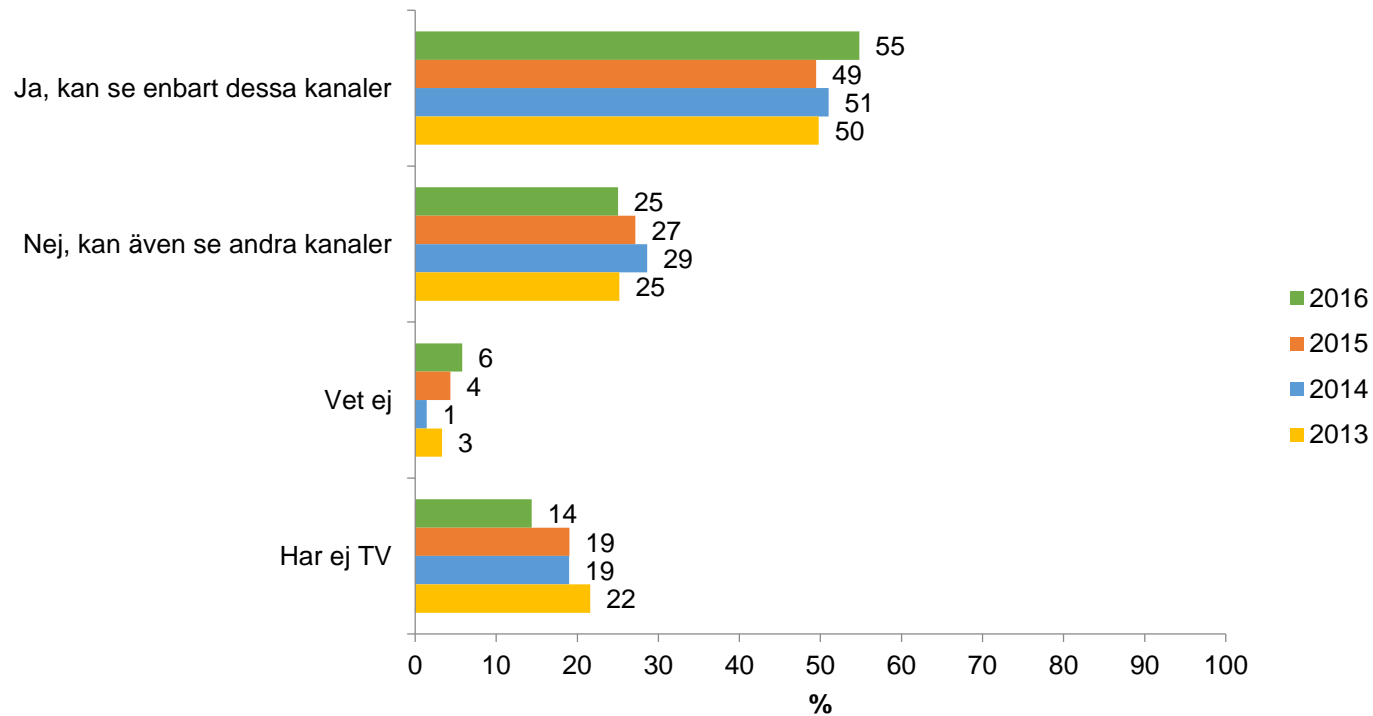


**Har hushållet/huset tillgång till ett fritidshus/fritidsboende?  
Svarsbas år 2016: Samtliga (1350)**

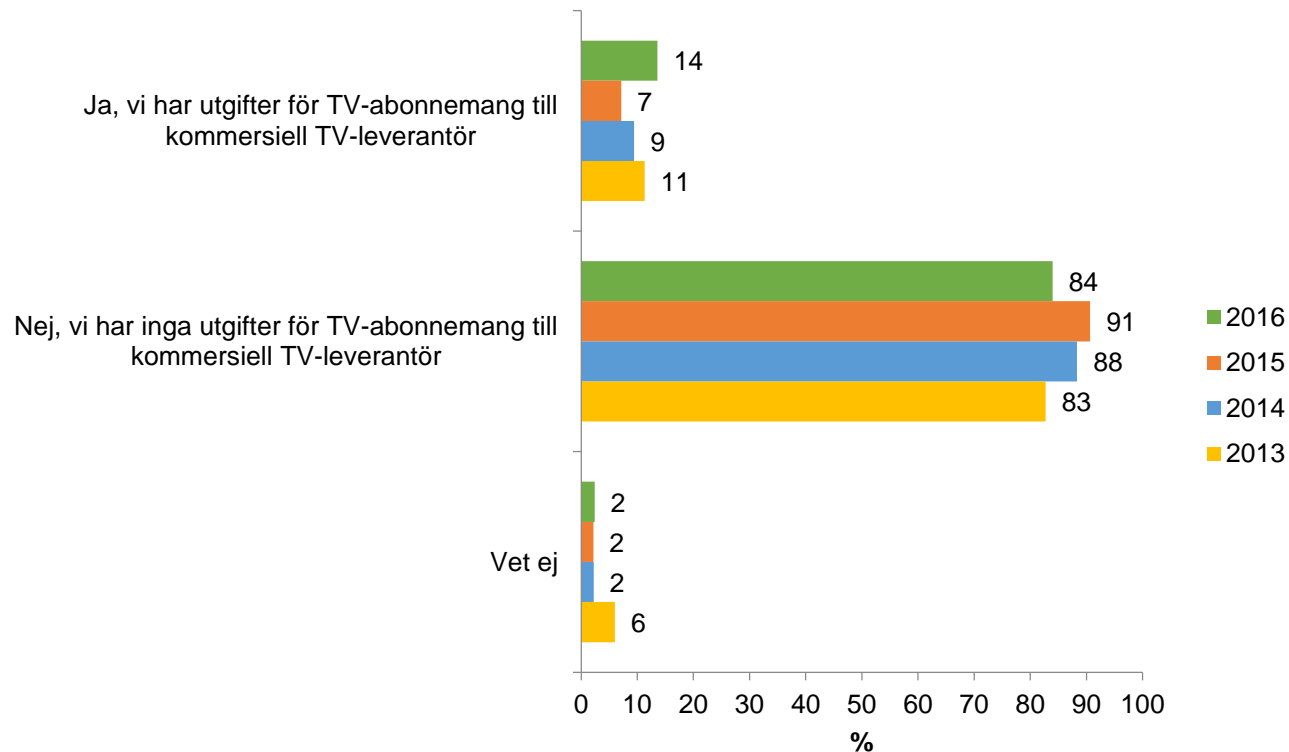


# Kan ditt hushåll enbart se SVT1, SVT2, SVT24, TV4, TV6, Barnkanalen, och Kunskapskanalen i ert fritidshus/fritidsboende?

*Svarsbas år 2016: Har tillgång till fritidsboende (316)*



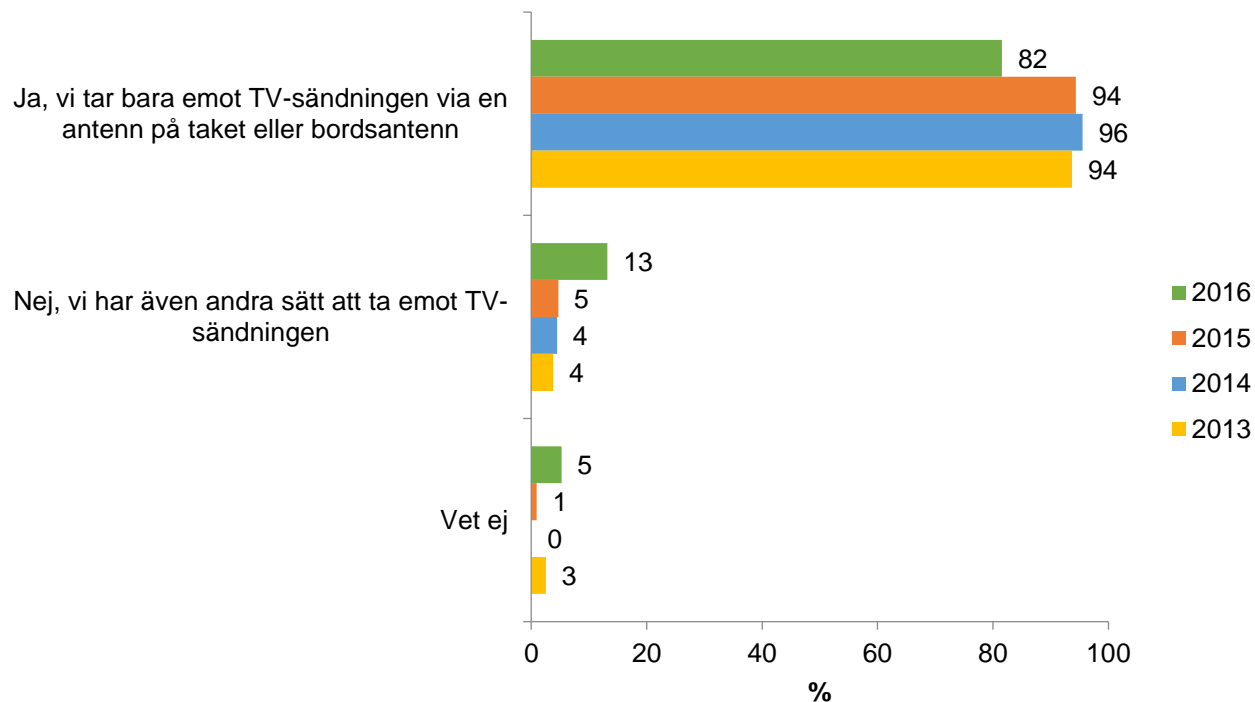
## Har ditt hushåll i ert fritidshus/fritidsboende utgifter för något TV-abonnemang som ni betalar till en kommersiell TV-leverantör? Svarsbas år 2016: Kan enbart se SVT1, SVT2... (168)



*Svaren avseende 2016 har viktats efter SCB:s fördelning över typ av bostad. Tidigare års resultat är oviktade vilket bör noteras vid jämförelser mellan åren. I årets undersökning har även en kontrollfråga tagits bort avseende om hushållet har en digitalbox utan kort eller inbyggd i sin TV. Effekten blir att fler hushåll i årets undersökning definieras som ett fri-TV hushåll än tidigare år.*

## Tar ert hushåll i ert fritidshus/fritidsboende emot sändningen med en antenn på taket eller via en s.k. bordsantenn dvs. är antenn det enda mottagningssätt som ni har?

**Svarsbas år 2016: Har inga utgifter till kommersiell leverantör... (140)**

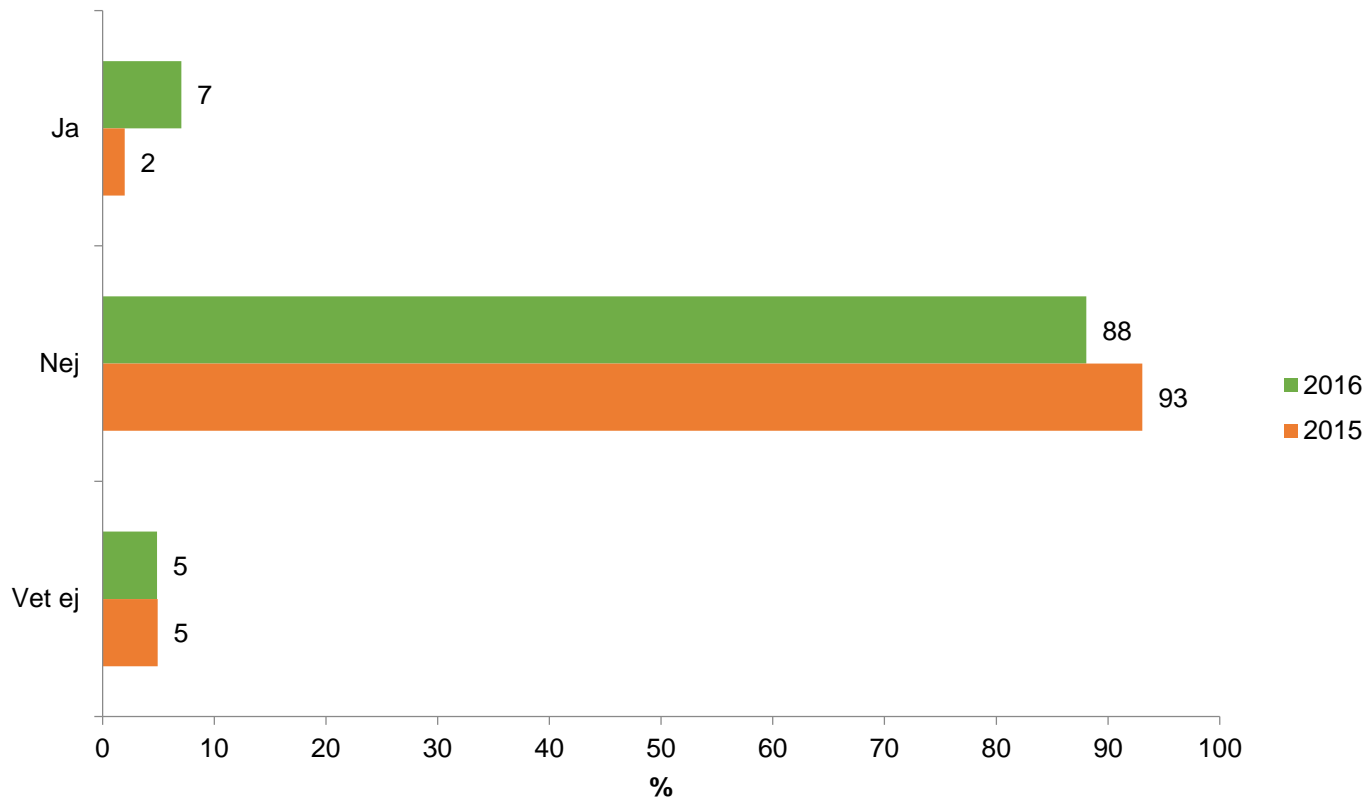


*Svaren avseende 2016 har viktats efter SCB:s fördelning över typ av bostad. Tidigare års resultat är oviktade vilket bör noteras vid jämförelser mellan åren. I årets undersökning har även en kontrollfråga tagits bort avseende om hushållet har en digitalbox utan kort eller inbyggd i sin TV. Effekten blir att fler hushåll i årets undersökning definieras som ett fri-TV hushåll än tidigare år.*



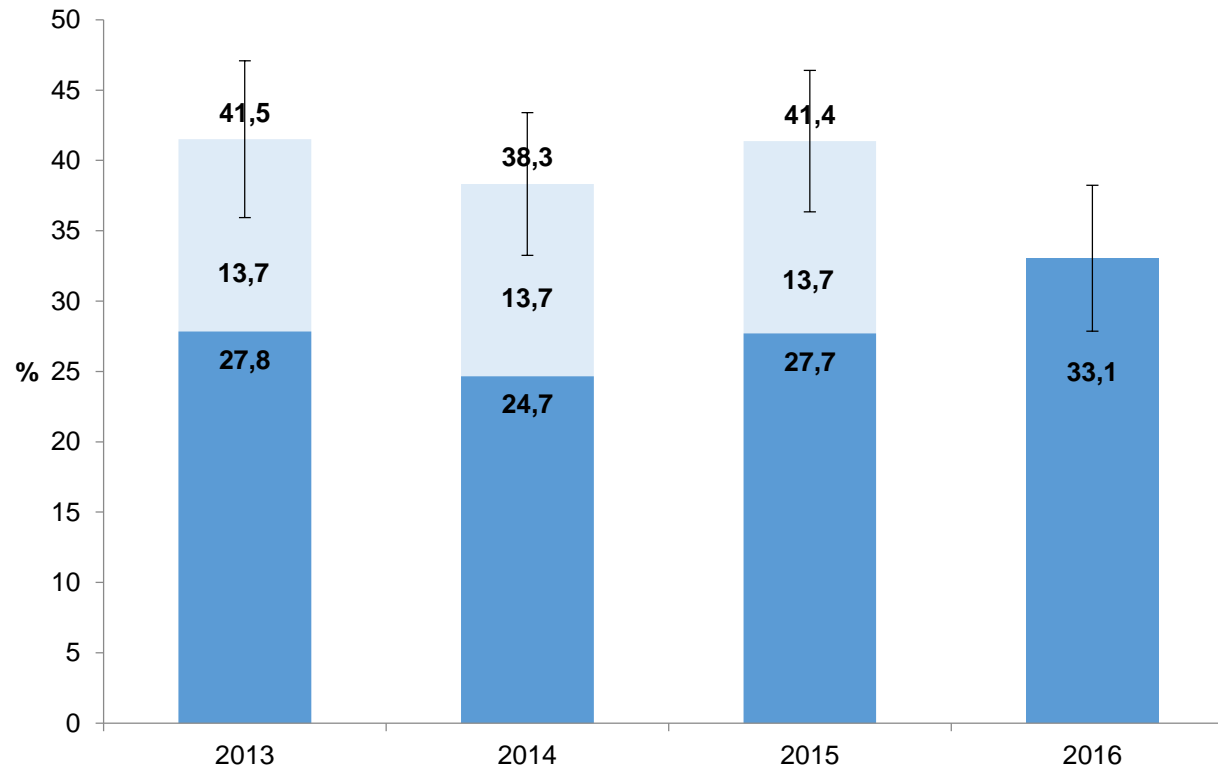
## F18. Kan ni i ert fritidshus/fritidsboende se TV3?

**Svarsbas år 2016: Tar bara emot TV-sändningen via en antenn på taket eller bordsantenn (117)**



*Svaren avseende 2016 har viktats efter SCB:s fördelning över typ av bostad. Tidigare års resultat är oviktade vilket bör noteras vid jämförelser mellan åren. I årets undersökning har även en kontrollfråga tagits bort avseende om hushållet har en digitalbox utan kort eller inbyggd i sin TV. Effekten blir att fler hushåll i årets undersökning definieras som ett fri-TV hushåll än tidigare år.*

**Incidensgraden av fri-TV i fritidsboendet (har enbart fri-TV)  
Svarsbas år 2016: Har tillgång till fritidsboende (316)  
De svarta staplarna visar 95-procentiga konfidensintervall.**



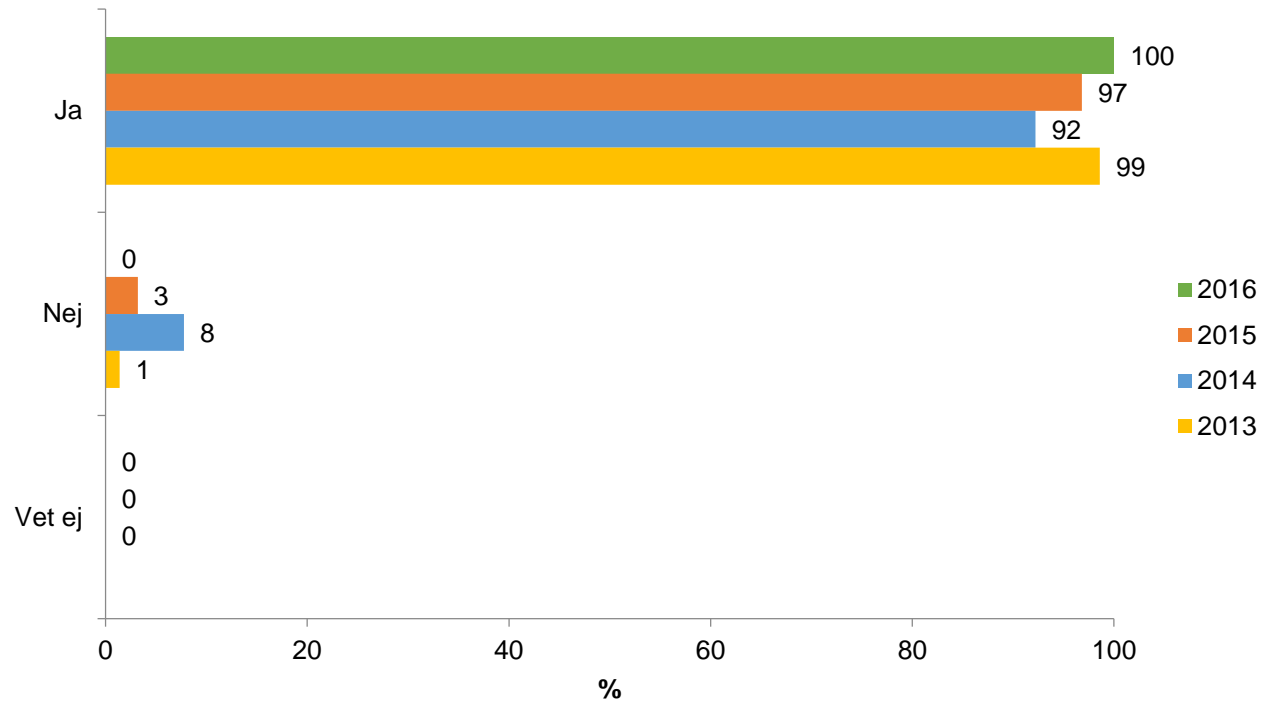
*Incidensgraden för 2013-2016 har viktats utifrån SCB:s fördelning över typ av bostad.*

*I årets undersökning har emellertid en kontrollfråga tagits bort avseende om hushållet har en digitalbox utan kort eller inbyggd i sin TV. Effekten blir att fler hushåll i årets undersökning definieras som ett fri-TV hushåll än tidigare år vilket ökar incidensgraden med 13,7 procentenheter. För att kunna jämföra 2016 års resultat med tidigare år läggs 13,7 procentenheter till tidigare års beräknade incidensgrader.*

*I 2013 och 2014 års undersökningar fanns ej frågan om TV3 med vilket gör att incidensgraden är något överskattad.*

**Tog ert hushåll för 12 månader sedan i ert fritidshus/fritidsboende emot sändningen på samma sätt?**

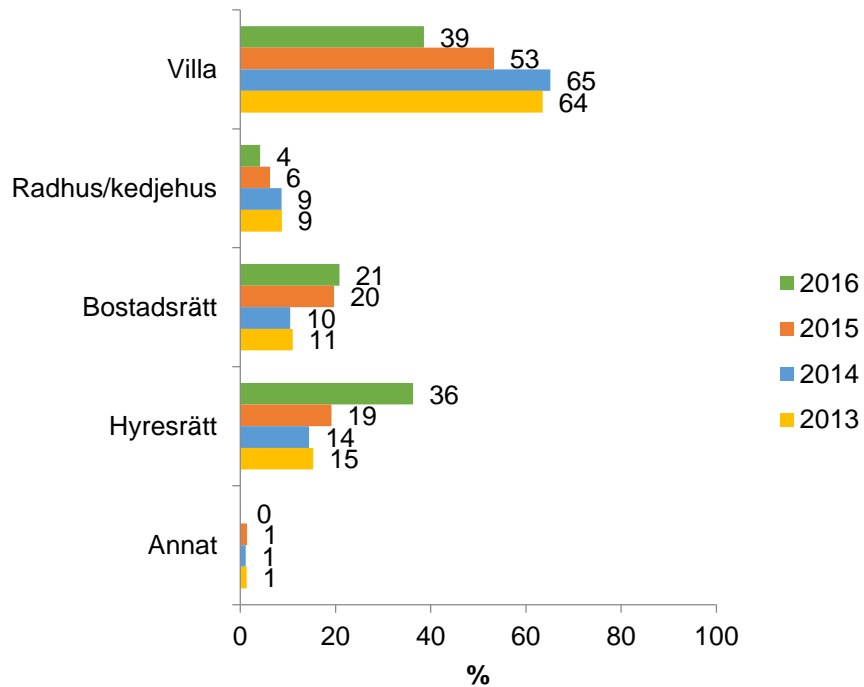
**Svarsbas år 2016: Har fri-TV i fritidshuset (105)**



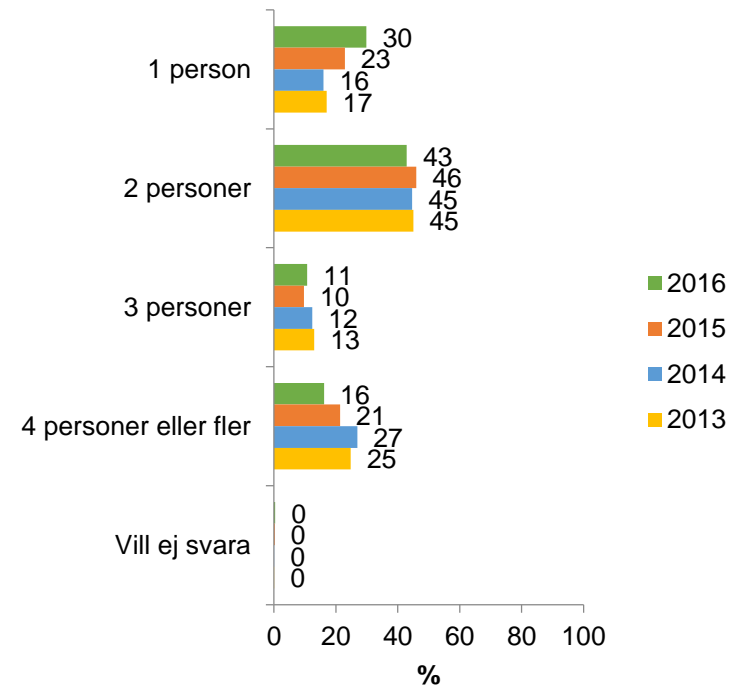
## Bakgrundsfrågor

### Svarsbas år 2016: Samtliga (1350)

#### Vilken typ av bostad är er permanentbostad?



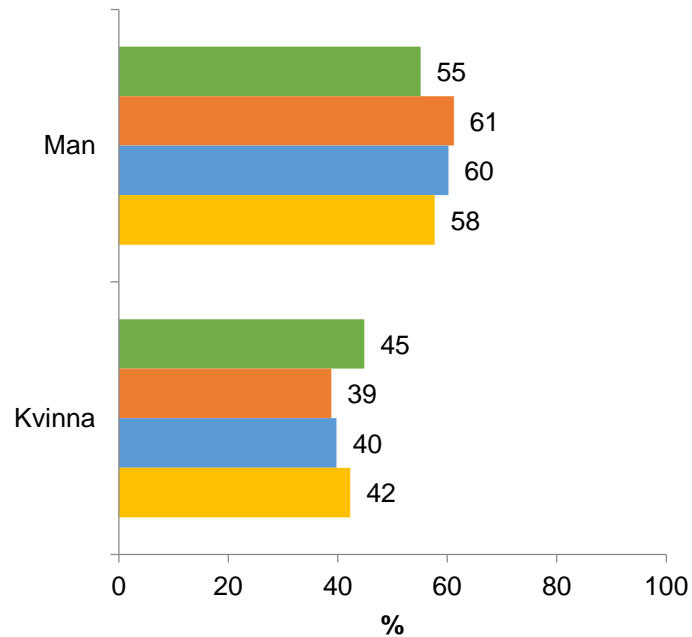
#### Hur många personer ingår i ert hushåll?



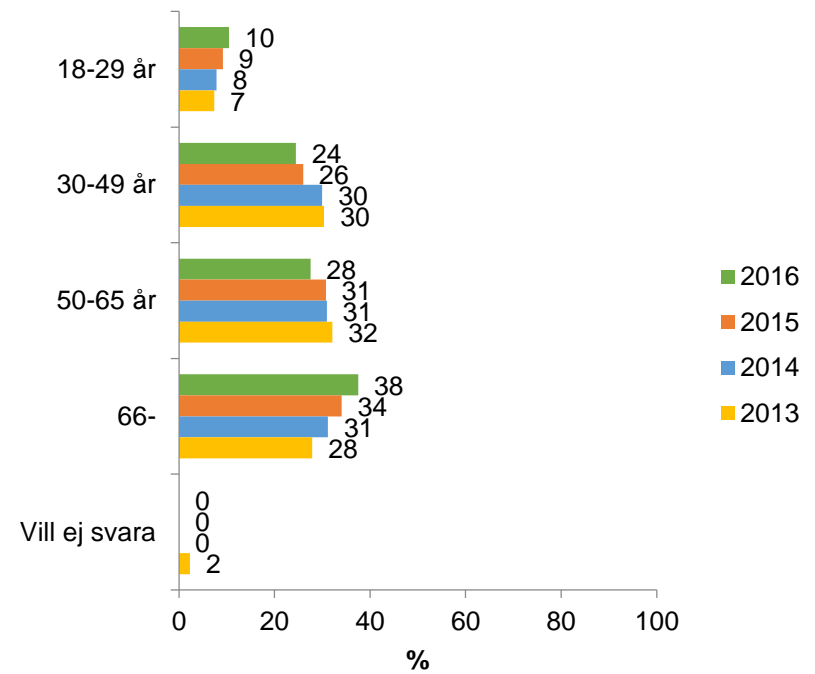
# Bakgrundsfrågor fortsättning

## Svarsbas år 2016: Samtliga (1350)

### Kön



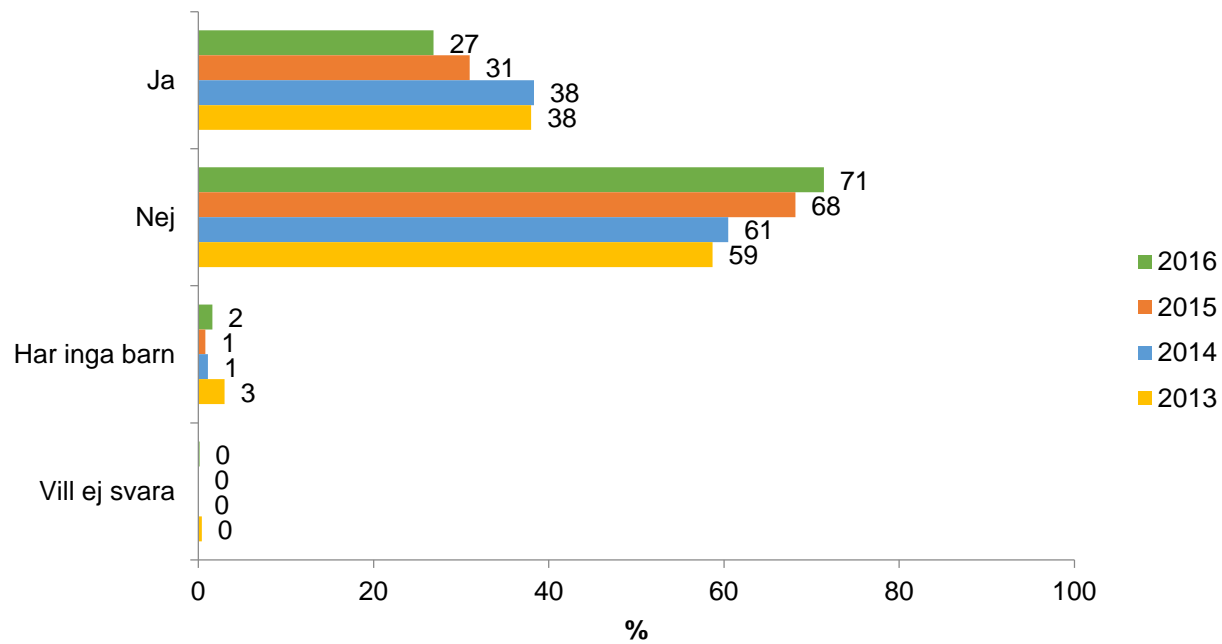
### Åldersklass



## Bakgrundsfrågor fortsättning

### Svarsbas år 2016: Samtliga (1350)

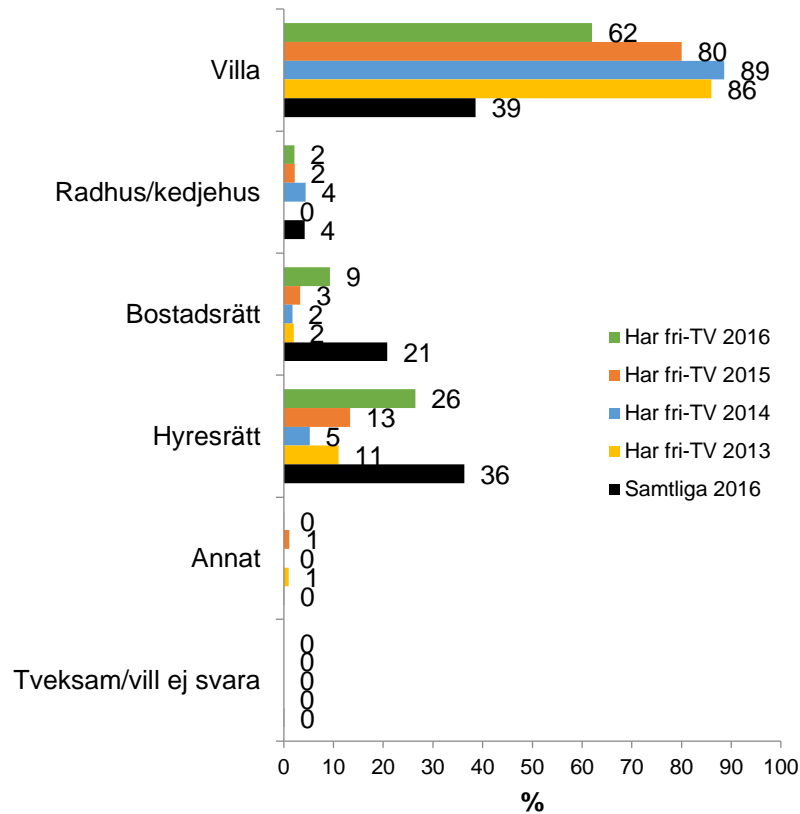
Har ni några hemmaboende barn (oavsett ålder)?



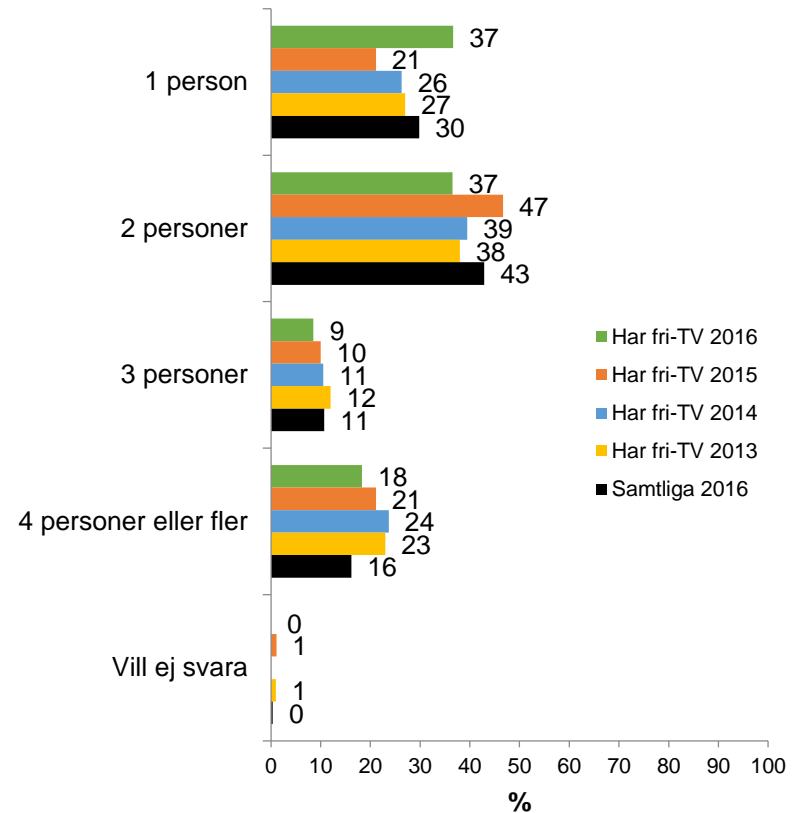
## Bakgrundsfrågor

**Svarsbas år 2016: Samtliga (1350) har Fri-TV i det ordinarie boendet idag (118)**

### Vilken typ av bostad är er permanentbostad?



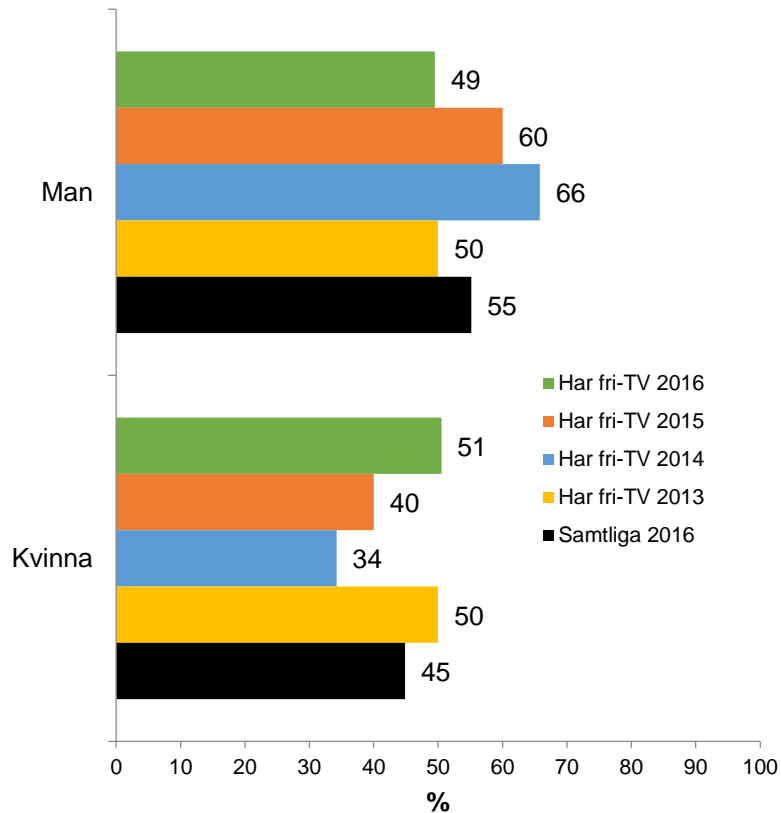
### Hur många personer ingår i ert hushåll?



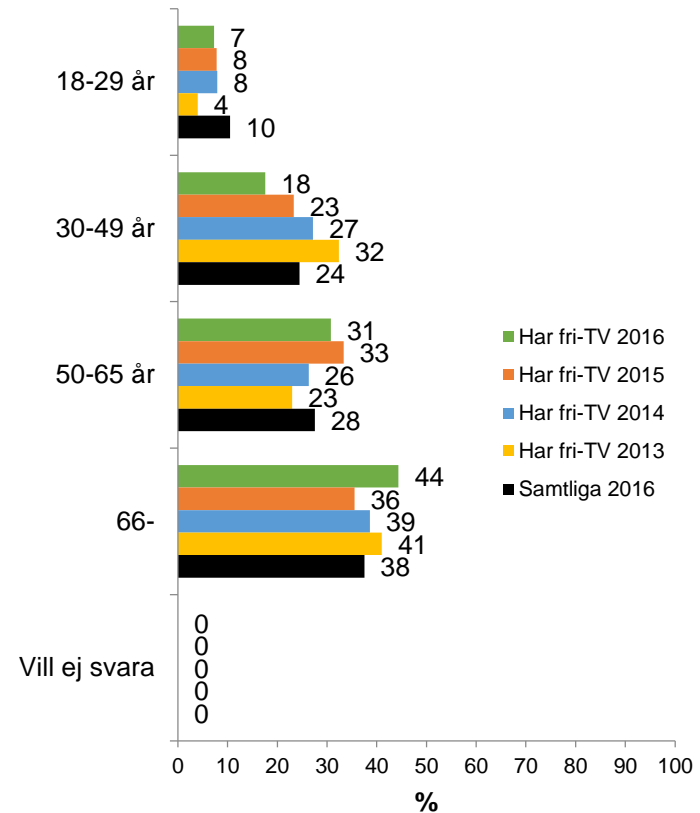
## Bakgrundsfrågor fortsättning

**Svarsbas år 2016: Samtliga (1350) har Fri-TV i det ordinarie boendet idag (118)**

### Kön



### Åldersklass

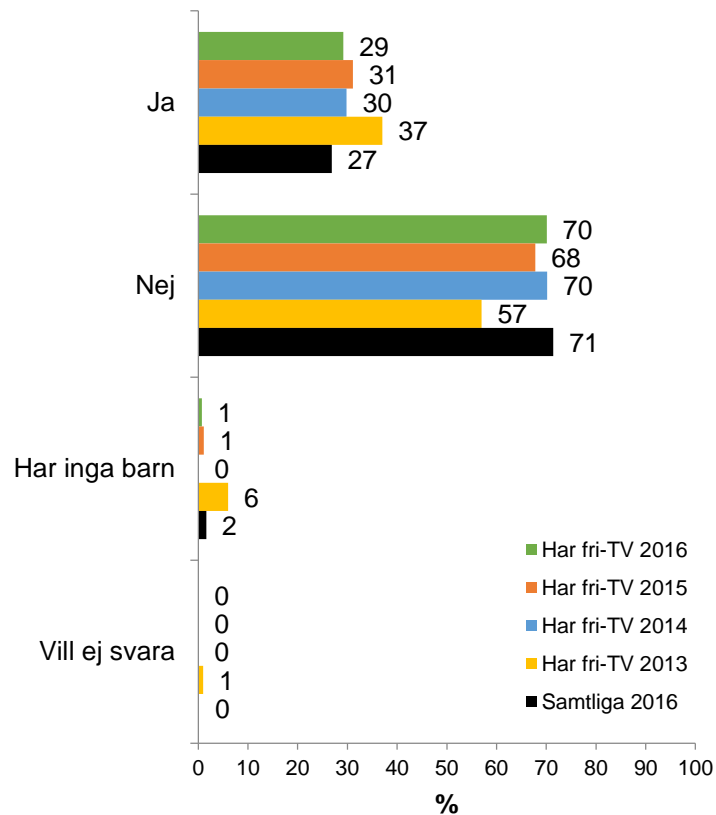




## Bakgrundsfrågor fortsättning

**Svarsbas år 2016: Samtliga (1350) har Fri-TV i det ordinarie boendet idag (118)**

Har ni några hemmaboende barn (oavsett ålder)?



## Bortfall och bortfallsorsaker 2016

		Antal
<b>Genomförda intervjuer</b>		1 350
<b>Vägrare</b>		2 823
<b>Därav</b>	Tar för lång tid	347
	Integritet/Princip	12
	Vill inte delta/ointresserad av ämnet	1 733
	Andra skäl	735
<b>Ej nådda</b>		3 504
<b>Ej målgrupp</b>		393
<b>Bruttourval</b>		8 070
<b>Svarsfrekvens</b>		17%